

夏のボランティア体験プログラム2026 in 鴻巣 予約方法について

~JoyEvent~

夏休みボランティア体験プログラム2026 in 鴻巣の申込みについては、
JoyEventのアプリをダウンロードする必要があります。
各ストアからアプリのダウンロードを行ってください。



Step1.



アプリアイコン



- ① スマホにアイコンが表示されたらタップして起動
- ② 起動直後にイベントコード入力画面が表示
- ③ **鴻巣市社会福祉協議会**のイベントコードを入力します
A164151
(半角英数字で入力)



Step2.



- ④ 夏のボランティア体験プログラム2026in鴻巣のアイコンをタップ
- ⑤ 「対象メニュー」→希望するイベントを選択

Step3.



希望するイベントが決まったら **次へ** を選択

➔ 「初めてのログイン」の方は **Step4.** へ進む

➔ 以外の方は **Step5.** へ進む

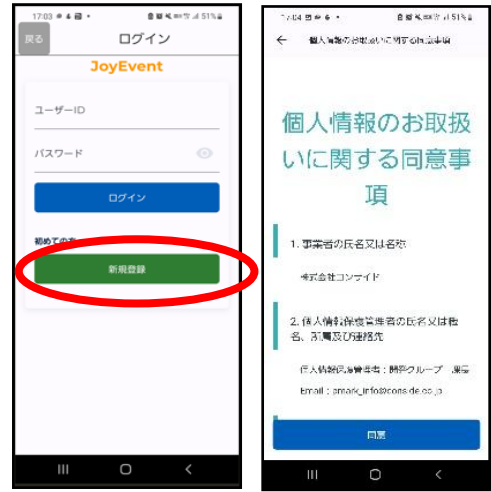
Step4. 「初めてのログイン」

⑥JoyEventを初めて使用する方は、**新規登録** より登録

※ユーザーIDとパスワードは必ず控えておいて下さい

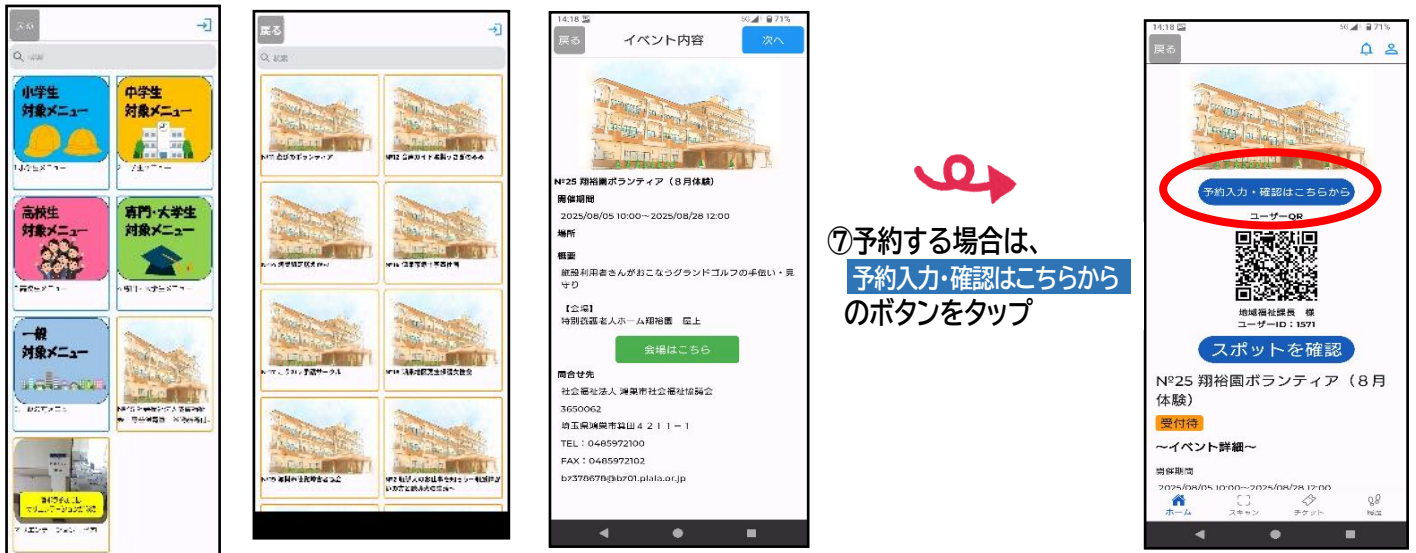
※初めて登録する方は個人情報の同意事項がありますので、
確認後、同意ボタンを押す

※同意しない場合は、使用できません



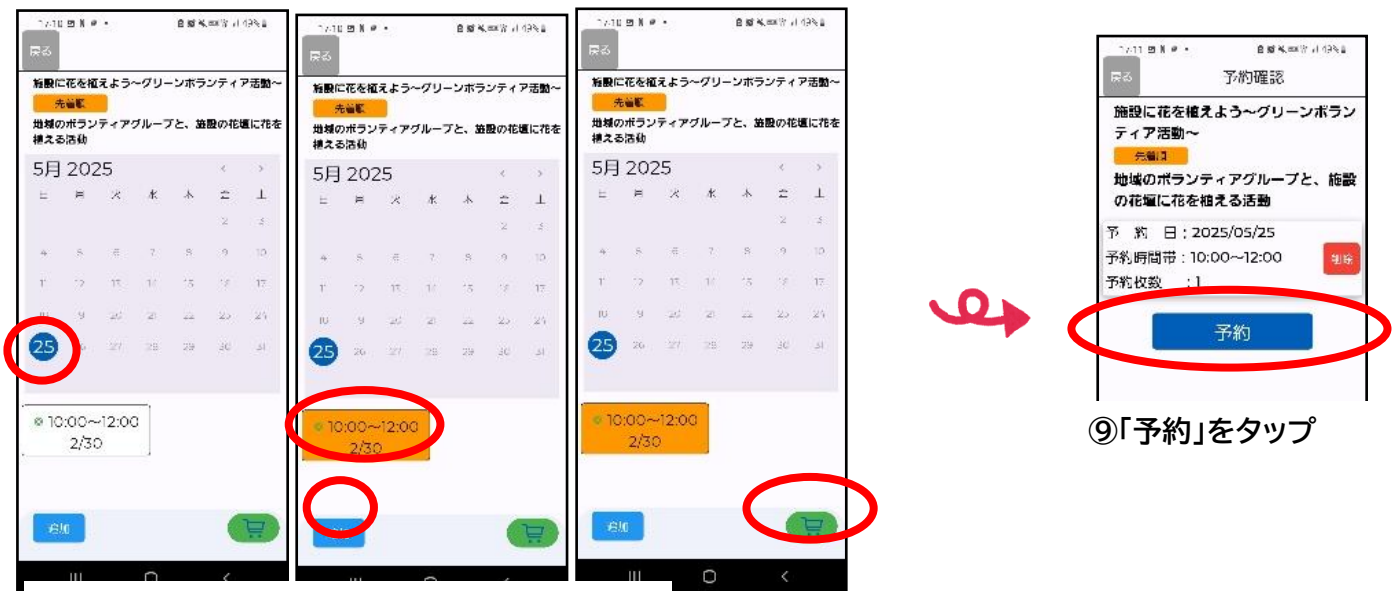
Step5. 予約する方法 ※参加したいイベントには予約が必要となります

(例)



⑦予約する場合は、
予約入力・確認はこちらからの
ボタンをタップ

対象メニューから希望するイベントを選択



⑨「予約」をタップ

⑧カレンダーからイベント体験希望日を選択
・時間を選択し「追加」をタップ



- ⑩「はい」をタップ→「OK」をタップし、予約完了
「予約済」の表示を確認
※完了のメッセージの表示があります
「戻る」で予約状況を再度ご確認ください